

# Doplňující informace ke KZ 17/36

## Účetní reforma v oblasti veřejných financí

### 1. Veřejné finance

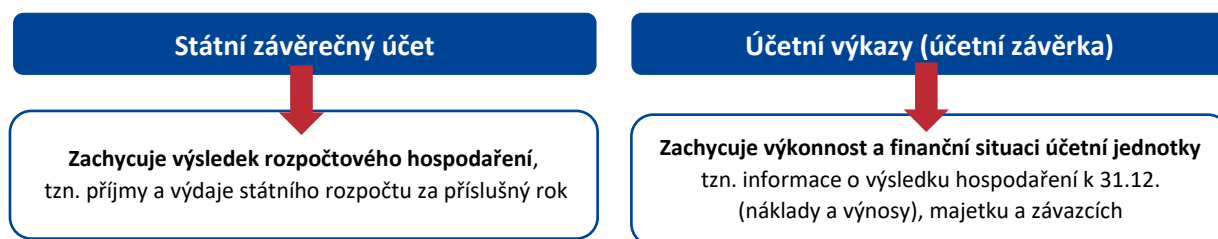
Obrázek č. 1: Veřejné finance



Zdroj: vlastní zpracování NKÚ

### 2. Informace o veřejných financích zveřejňované Ministerstvem financí

Obrázek č. 2: Informace o veřejných financích zveřejňované Ministerstvem financí



Zdroj: vlastní zpracování NKÚ

Kromě informací zpracovávaných a zveřejňovaných Ministerstvem financí sestavuje a zveřejňuje statistické údaje k sektoru vládních institucí i Český statistický úřad.

### 3. Centrální systém účetních informací státu

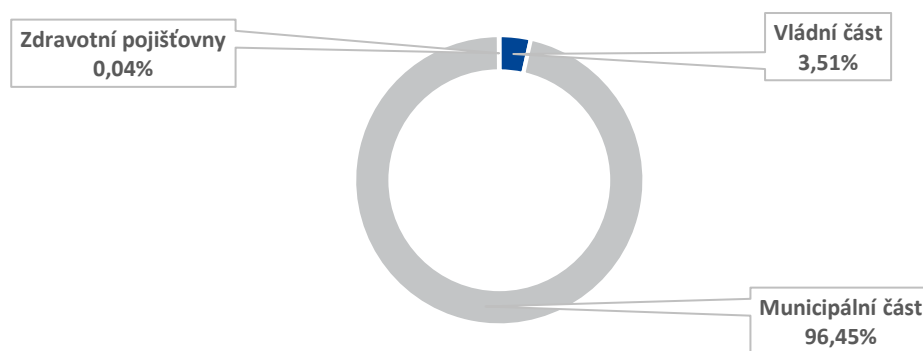
Účetní výkazy za Českou republiku sestavuje Ministerstvo financí na základě účetních záznamů od konsolidovaných účetních jednotek státu, které vede v centrálním systému účetních informací státu (tj. v datovém skladu pro účetní záznamy předávané subjekty zahrnutými do účetní konsolidace státu).

Poprvé došlo k sestavení účetních výkazů za Českou republiku v plném rozsahu za účetní období roku 2016.

Za účetní období roku 2016 bylo do konsolidačního celku Česká republika zahrnuto celkem 18 103 konsolidovaných účetních jednotek<sup>1</sup>.

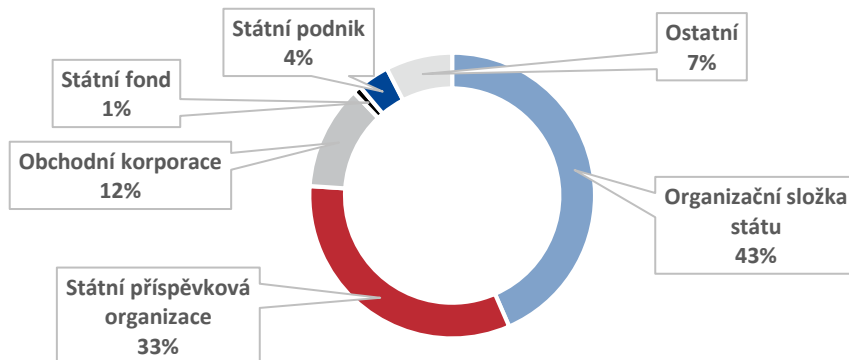
<sup>1</sup> Z celkového počtu 18 227 konsolidovaných jednotek státu bylo z účetní konsolidace státu za rok 2016 vyloučeno celkem 121 jednotek z důvodů zániku, nepředání požadovaných účetních záznamů nebo chybného vykazování (Zdroj: Zpráva o účetních výkazech za Českou republiku za rok 2016 – Ministerstvo financí).

Graf č. 1: Konsolidované účetní jednotky



Zdroj: Zpráva o účetních výkazech za Českou republiku za rok 2016 – Ministerstvo financí

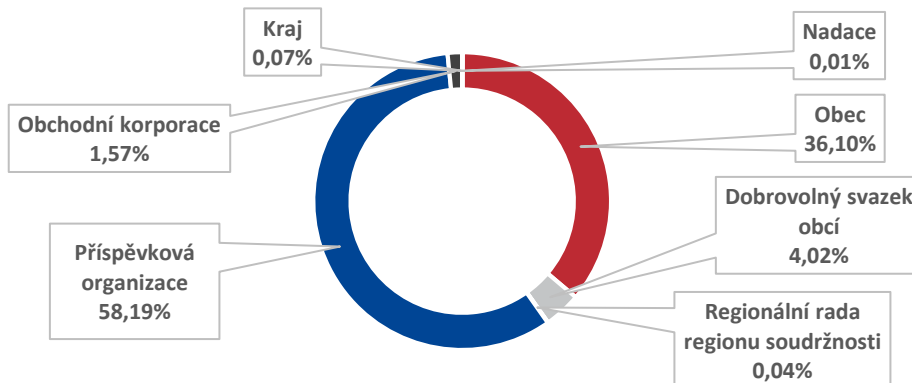
Graf č. 2: Přehled konsolidovaných účetních jednotek ve vládní části



Zdroj: Zpráva o účetních výkazech za Českou republiku za rok 2016 – Ministerstvo financí

Mezi nejvýznamnější obchodní korporace vládní části patří např. ČEZ a.s., České dráhy, a.s., Český Aeroholding, a.s., ČEPS, a.s., MERO ČR, a.s., ČEPRO, a.s., Česká exportní banka, a.s., Exportní garanční a pojišťovací společnost, a.s. a Českomoravská záruční a rozvojová banka, a.s.

Graf č. 3: Přehled konsolidovaných účetních jednotek v municipální části



Zdroj: Zpráva o účetních výkazech za Českou republiku za rok 2016 – Ministerstvo financí

Mezi nejvýznamnější obchodní korporace municipální části patří např. Dopravní podnik hl. m. Prahy, a.s., Pražská energetika Holding, a.s., Pražská teplárenská Holding, a.s., Dopravní podnik města Brna, a.s., Krajská zdravotní, a.s., Pražská teplárenská, a.s. a Dopravní podnik Ostrava, a.s.

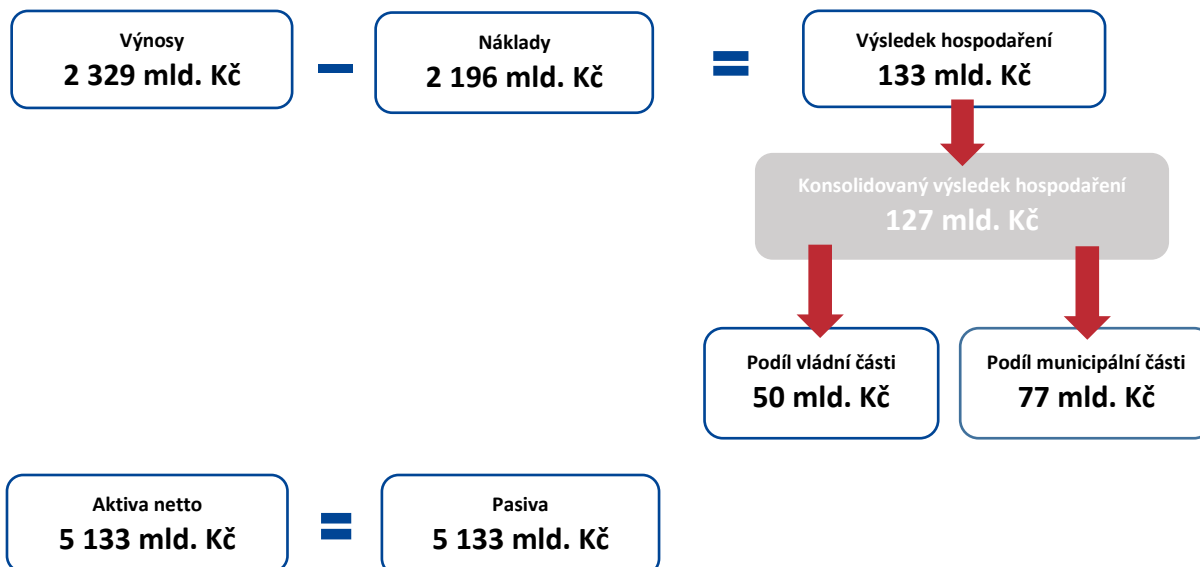
#### 4. Informace o hospodaření státu

Obrázek č. 3: Peněžní toky ve státním rozpočtu České republiky - 2016



Zdroj: Státní závěrečný účet 2016

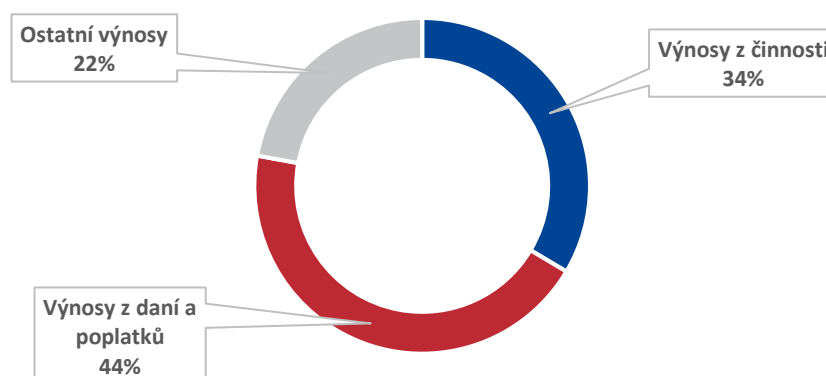
Obrázek č. 4: Informace z účetních výkazů za Českou republiku – 2016



Zdroj: Souhrnný výkaz nákladů a výnosů státu k 31. 12. 2016, Souhrnný výkaz majetku a závazků státu k 31. 12. 2016, Zpráva o účetních výkazech za Českou republiku za rok 2016 – Ministerstvo financí

Zatímco součástí státního rozpočtu jsou pouze příjmy a výdaje organizačních složek státu, účetní výkazy za Českou republiku jsou sestavovány za všechny tzv. konsolidované jednotky státu, kterými jsou organizační složky státu, státní fondy, územní samosprávné celky, dobrovolné svazky obcí, regionální rady regionů soudržnosti, příspěvkové organizace, zdravotní pojišťovny a některé obchodní korporace, státní podniky, státní organizace a veřejné výzkumné instituce a národní podnik.

Graf č. 4: Přehled o výnosech České republiky - 2016

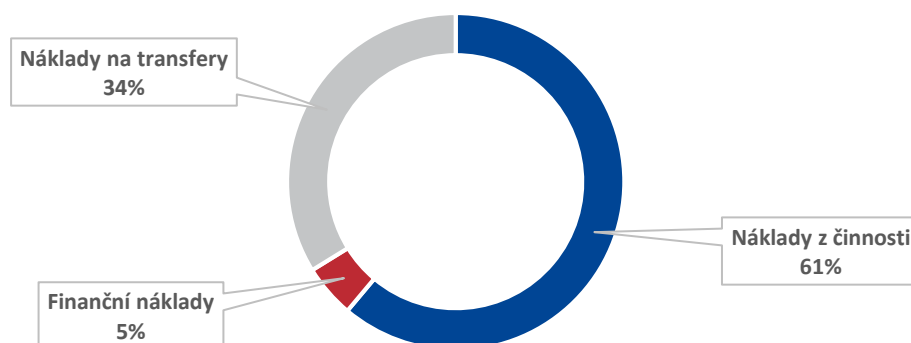


Zdroj: Souhrnný výkaz nákladů a výnosů státu k 31. 12. 2016

Výnosy z daní a poplatků jsou výnosy z daně z příjmu fyzických a právnických osob, sociálního pojištění, daně z přidané hodnoty a ze spotřebních daní. Na celkovém výnosu z daní a poplatků mají nejvýznamnější podíl výnosy ze sociálního pojištění (34 %) a výnosy z daně z přidané hodnoty (29 %).

Výnosy z činnosti jsou výnosy z veřejného zdravotního pojištění, z prodeje vlastních výrobků, z prodeje služeb a výnosy z prodaného zboží. Na výnosech z činnosti mají největší podíl obchodní korporace (46 %) a zdravotní pojišťovny (30 %).

Graf č. 5: Přehled o nákladech České republiky – 2016

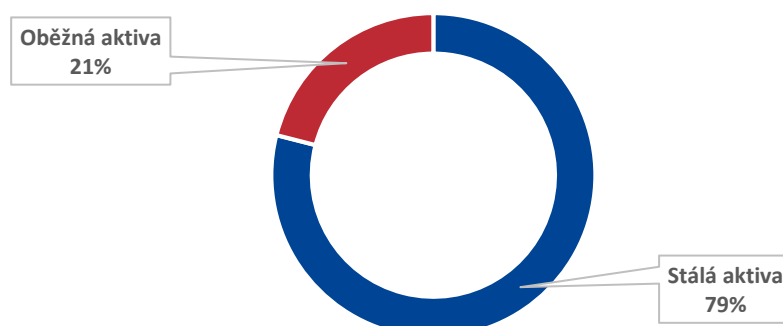


Zdroj: Souhrnný výkaz nákladů a výnosů státu k 31. 12. 2016

Náklady z činnosti státu jsou spotřeba materiálu, prodané zboží, opravy a udržování, mzdové náklady, odpisy dlouhodobého majetku, náklady zdravotních pojišťoven a náklady z vyřazených pohledávek. Nejvýznamnější položkou nákladů z činnosti jsou mzdové náklady. Na jejich hodnotě se vládní a municipální část podílí téměř rovnocenně. Nejvyšší částku mzdových nákladů vykazuje ČEZ, a.s., Ministerstvo obrany, Česká pošta, a.s. a České dráhy, a.s. Druhou nejvyšší položkou nákladů z činnosti jsou náklady zdravotních pojišťoven, téměř 70 % těchto nákladů připadá na Všeobecnou zdravotní pojišťovnu ČR.

Náklady na transfery jsou náklady vzniklé poskytnutím peněžních prostředků z veřejných rozpočtů (dotace, granty, příspěvky, subvence, dávky, nenávratné finanční výpomoci, podpory apod.), bez ohledu na účel jejich poskytnutí. Příjemci těchto transferů jsou subjekty mimo konsolidační celek České republiky. Nejvýznamnější položkou nákladů na transfery jsou sociální dávky (69 %), tj. důchody, nemocenské a podpory v nezaměstnanosti.

Graf č. 6: Přehled o aktivech České republiky – 2016

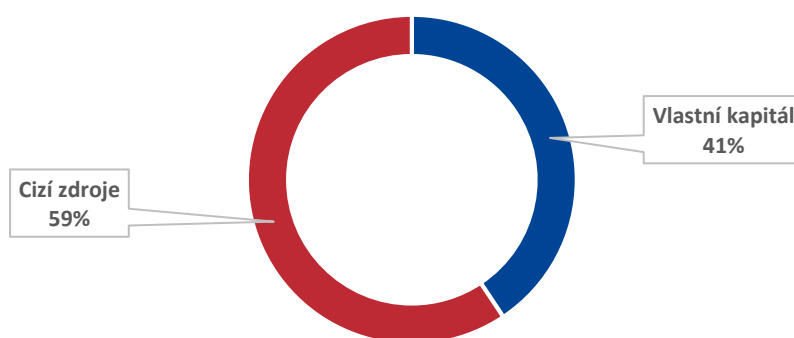


Zdroj: Souhrnný výkaz majetku a závazků státu k 31. 12. 2016

Na hodnotě celkových aktiv se vládní část podílí 54 % a municipální část 46 %. Stálá aktiva jsou tvořena dlouhodobým majetkem (hmotným, nehmotným a finančním) a dlouhodobými pohledávkami. Nejvýznamnější je dlouhodobý hmotný majetek, jehož největší položku představují stavby (62 % z dlouhodobého hmotného majetku). Největší podíl ze staveb připadá na Ředitelství silnic a dálnic ČR, ČEZ, a.s., Správu železniční a dopravní cesty, s.o. a hlavní město Prahu.

Oběžná aktiva zahrnují zásoby, krátkodobé pohledávky a krátkodobý finanční majetek, který tvoří nejvýznamnější položku. Na krátkodobém finančním majetku se nejvíce podílí položka běžný účet (nejvýraznější podíl mají obchodní korporace, příspěvkové organizace a organizační složky státu) a základní běžný účet územních samosprávných celků (největší zůstatky mají hlavní město Praha a statutární město Ostrava).

Graf č. 7: Přehled o pasivech České republiky – 2016



Zdroj: Souhrnný výkaz majetku a závazků státu k 31. 12. 2016

Na vlastním kapitálu má největší podíl jmění (95 %), zbývající část tvoří fondy, příjmový a výdajový účet rozpočtového hospodaření, konsolidovaný výsledek hospodaření a menšinový vlastní kapitál. Na jmění se vládní část podílí 1 % a municipální část 99 %. Významně nižší hodnota jmění v případě vládní části je způsobena především zápornou hodnotou položky jmění Ministerstva financí, která vychází z účetní reformy veřejných financí na přelomu roku 2009 a 2010 a uplatněním převodového můstku.

Na cizích zdrojích se ze 70 % podílejí dlouhodobé závazky, z 26 % krátkodobé závazky a zbývající 4 % tvoří rezervy. Dlouhodobé závazky jsou tvořeny především dlouhodobými závazky z vydaných dluhopisů se splatností delší než 1 rok.