

## Doplňující informace ke kontrolnímu závěru z kontrolní akce

18/30

### Peněžní prostředky a majetek státu, se kterým jsou příslušné hospodařit vybrané policejní školy Ministerstva vnitra

Na základě rozhodnutí Ministerstva vnitra (MV) došlo ve sledovaném období 2012 až 2018 ke dvěma reorganizacím policejních škol. V rámci rozpočtové kapitoly MV tak v současnosti existují dvě policejní školy, a to Vyšší policejní škola a Střední policejní škola MV v Holešově (VPŠ a SPŠ v Holešově) a Vyšší policejní škola a Střední policejní škola MV v Praze (VPŠ a SPŠ v Praze).

Vedle těchto škol byl od 1. července 2015 zřízen u Policie České republiky (PČR) i útvar policejního vzdělávání a služební přípravy (ÚPVSP). Ten pro policii zajišťuje základní odbornou přípravu (ZOP) pro nově přijaté policisty.

Policejní školy vzdělávají žáky a studenty v oboru bezpečnostně právní činnost (BPČ), na který se odvolává i popis služebního místa u PČR. Stejně tak lze studovat tento obor i na dalších 29 středních odborných školách, které k jeho výuce získaly oprávnění od MV.

**Tabulka č. 1: Náklady na policejní vzdělávání v letech 2012 až 2018**

**a) dle stanovené denní kapacity policejních škol**

[tis. Kč]

Rok	2012	2013	2014	2015	2016	2017	2018
VPŠ a SPŠ v Holešově	295	297	333	334	363	375	379
VPŠ a SPŠ v Praze	203	215	237	247	289	312	345
Vzdělávací zařízení ÚPVSP	-	-	-	-	181	172	179

Zdroj informací: informační systém MONITOR Státní pokladna, informace z PČR a z VPŠ a SPŠ v Holešově, resp. v Praze.

**b) dle průměrné denní obsazenosti policejních škol**

[tis. Kč]

Rok	2012	2013	2014	2015	2016	2017	2018
VPŠ a SPŠ v Holešově	459	415	314	386	424	448	455
VPŠ a SPŠ v Praze	480	354	252	315	823	619	480
Vzdělávací zařízení ÚPVSP	-	-	-	-	299	304	294

Zdroj informací: informační systém MONITOR Státní pokladna, informace z PČR a z VPŠ a SPŠ v Holešově, resp. v Praze.

**Tabulka č. 2: Náklady na jednoho zaměstnance\* policejních škol v letech 2013 až 2018**

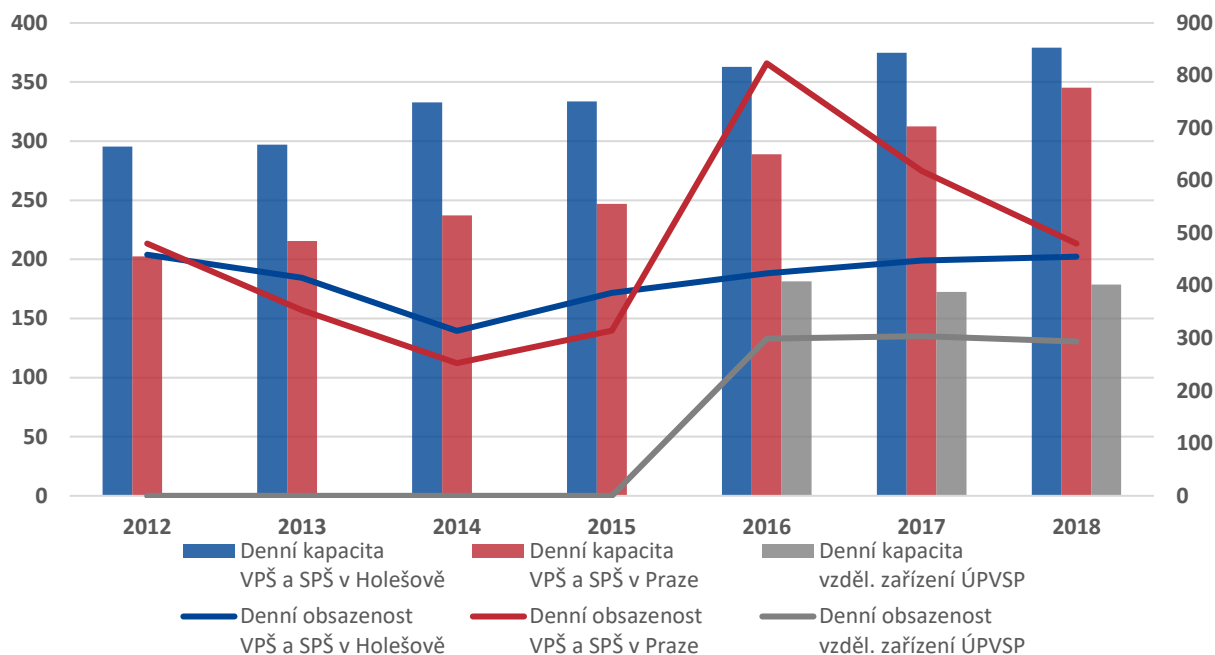
[tis. Kč]

Rok	2013	2014	2015	2016	2017	2018
VPŠ a SPŠ v Holešově	447	460	477	499	549	586
VPŠ a SPŠ v Praze	510	528	540	544	577	637
Vzdělávací zařízení ÚPVSP	-	-	-	476	549	630

Zdroj informací: informační systém MONITOR Státní pokladna, informace z PČR a z VPŠ a SPŠ v Holešově, resp. v Praze.

**Graf č. 1: Náklady na policejní vzdělávání dle stanovené denní kapacity a průměrné denní obsazenosti policejních škol**

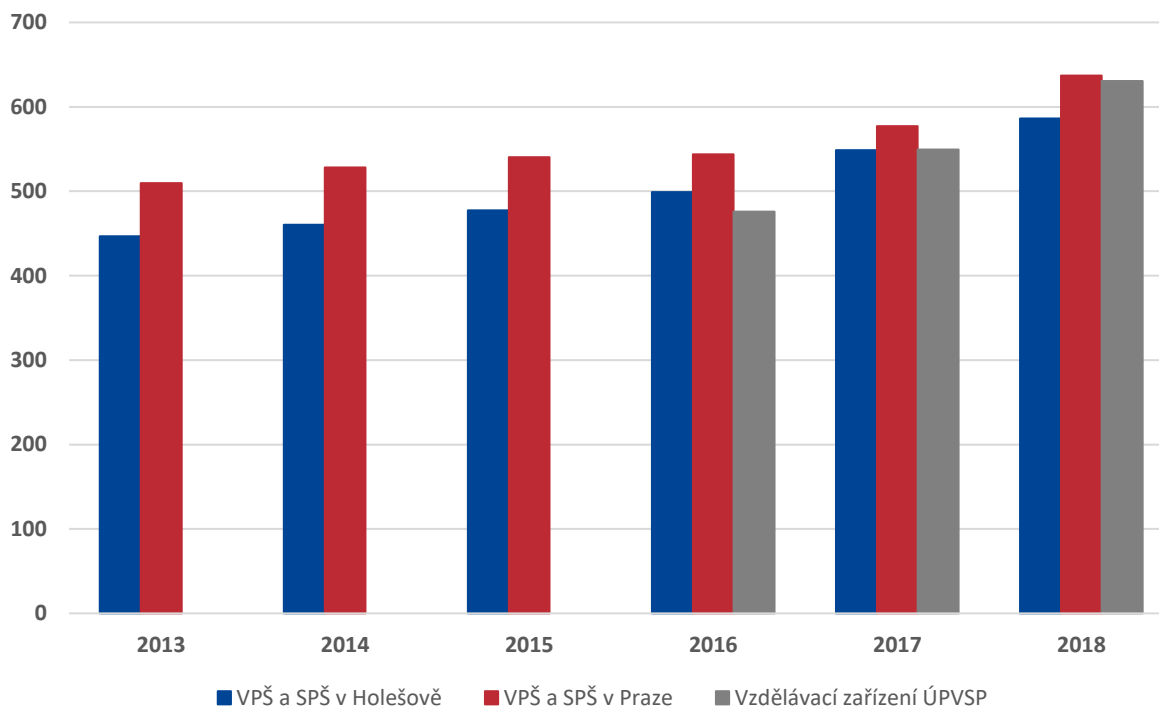
[tis. Kč]



**Zdroj informací:** informační systém MONITOR Státní pokladna, informace z PČR a z VPŠ a SPŠ v Holešově, resp. v Praze.

**Graf č. 2: Náklady na jednoho zaměstnance\* policejních škol**

[tis. Kč]



**Legenda:** VPŠ ... vyšší policejní škola  
 SPŠ ... střední policejní škola  
 ÚPVSP ... útvar policejního vzdělávání a služební přípravy  
 PČR ... Policie České republiky

\* ... zaměstnanec policejní školy, pedagogický  
 i ostatní pracovník, příslušník PČR  
 i občanský zaměstnanec

**Zdroj informací:** informační systém MONITOR Státní pokladna, informace z PČR a z VPŠ a SPŠ v Holešově, resp. v Praze.

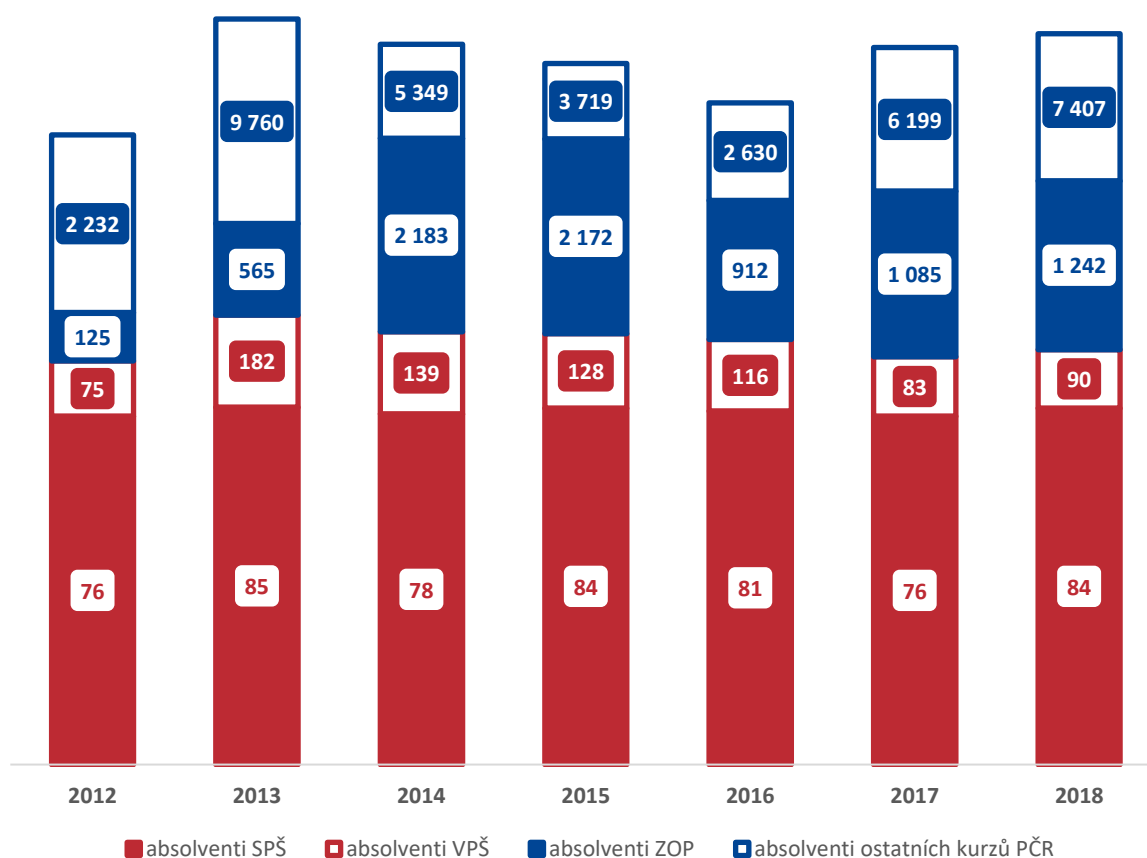
Z výše uvedených tabulek a grafů je zřejmé, že náklady na policejní vzdělávání v rámci rozpočtové kapitoly MV neustále rostou.

Náklady na policejní vzdělávání jsou z dlouhodobého hlediska u VPŠ a SPŠ v Holešově (s působností pro Moravskoslezský kraj) v přepočtu na denní kapacitu vyšší, než obdobné náklady u VPŠ a SPŠ v Praze (s působností pro kraje české). Důvodem je i skutečnost, že denní kapacita je pouze teoretické využití výukové kapacity dané školy. Vzdělávací kapacity ÚPVPS do tohoto srovnání nelze zahrnovat, neboť tento útvar PČR má celostátní působnost.

Porovnáním nákladů na policejní vzdělávání v přepočtu na jejich průměrnou denní obsazenost byly zjištěny významné odchylky. Nejvýraznější rozdíly jsou v období let 2016 až 2017. Tehdy na VPŠ a SPŠ v Praze dolehlo vytvoření ÚPVPS a s tím související pozvolné omezení ZOP zajišťované touto školou. ZOP tak této škole postupně nahradila rozšiřující se středoškolská výuka.

Náklady na jednoho zaměstnance policejních škol v období let 2013 až 2018 meziročně rostly u všech sledovaných vzdělávacích zařízení.

**Graf č. 3: Rozložení celkového počtu absolventů policejního vzdělávání\* dle typů vzdělávání**



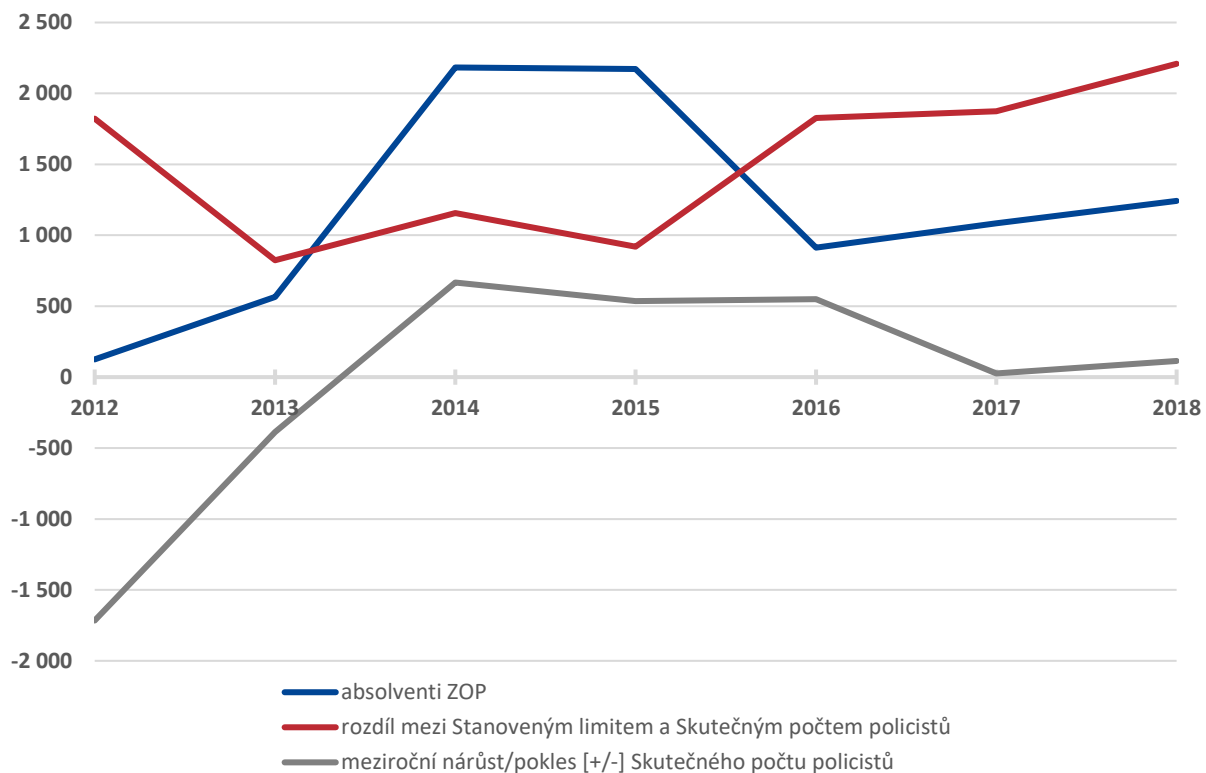
**Legenda:** VPŠ ... vyšší policejní škola  
 SPŠ ... střední policejní škola  
 ZOP ... základní odborná příprava  
 PČR ... Policie České republiky

\* ... absolventi VPŠ a SPŠ policejních škol  
 + absolventi ZOP a ostatních kurzů v rámci PČR

**Zdroj informací:** informace z PČR a z VPŠ a SPŠ v Holešově, resp. v Praze

Zásadní podíl na policejním vzdělávání představují absolventi ostatních kurzů v rámci PČR následovaní absolventy ZOP. Minoritu v tomto srovnání tvoří absolventi obou VPŠ a SPŠ.

**Graf č. 4: Počet absolventů ZOP ve srovnání s meziročním nárůstem/poklesem [+/-] skutečného stavu policistů a rozdílu mezi stanoveným limitem a skutečným počtem policistů PČR**



**Legenda:** ZOP ... základní odborná příprava

PČR ... Policie České republiky

**Zdroj informací:** informace z PČR a z VPŠ a SPŠ v Holešově, resp. v Praze a závěrečné účty kapitoly 314 – MV

Závěrečný graf ukazuje rozdíl mezi skutečným počtem policistů ve vazbě na stanovený limit jejich počtu daný rozpočtem MV v příslušném roce a na počet absolventů ZOP. Zastavil se sice odchod policistů, ale ani nárůst absolventů ZOP v posledních letech nenahradil jejich nedostatek u PČR.