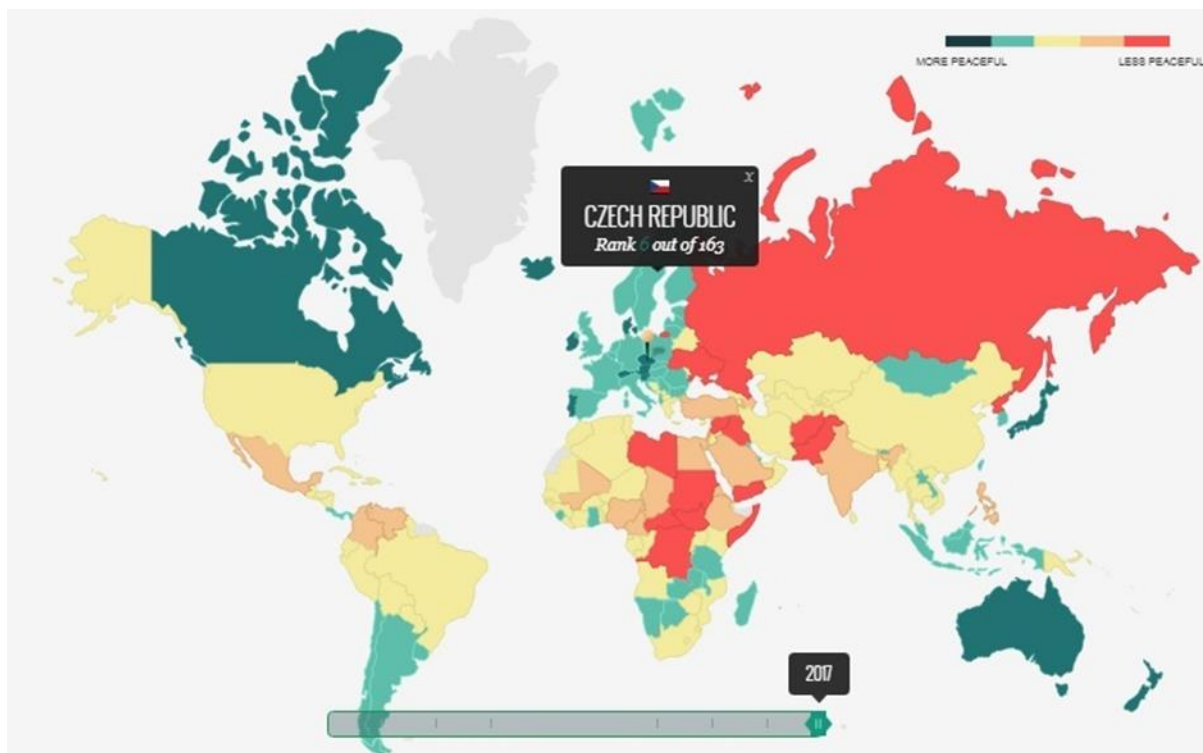


Vybrané aspekty vnitřní bezpečnosti z pohledu žebříčku Global Peace Index 2017

Česká republika je podle reportu Global Peace Index 2017 (dále jen „GPI“)¹ šestou nejbezpečnější zemí světa. Tento index je komplexní, hodnotí se celkem 23 aspektů, mezi nimi také policejní služby.

Obrázek č. 1: Mapa bezpečnosti zemí dle Global Peace Index 2017



Zdroj: The Institute for Economics and Peace (<http://visionofhumanity.org/indexes/global-peace-index/>)

Z prvních sedmi nejbezpečnějších zemí dle žebříčku GPI a zároveň zemí, jejichž data eviduje EUROSTAT, má Česká republika dle údajů za rok 2015 druhý největší počet policistů na sto tisíc obyvatel a druhý největší podíl výdajů na policejní služby. Větší počet policistů a větší podíl výdajů má jen Portugalsko. Nejbezpečnější země z celého žebříčku GPI – Island, má druhý nejmenší počet policistů. Nejmenší počet policistů i nejmenší výdaje na bezpečnost má Dánsko, které se v GPI umístilo jen o jeden bod výše než Česká republika. Viz následující tabulka.

¹ <http://visionofhumanity.org/app/uploads/2017/06/gpi17-report.pdf>

Tabulka č. 1: Údaje o počtu policistů a výdajích vládního sektoru na policejní služby v roce 2015

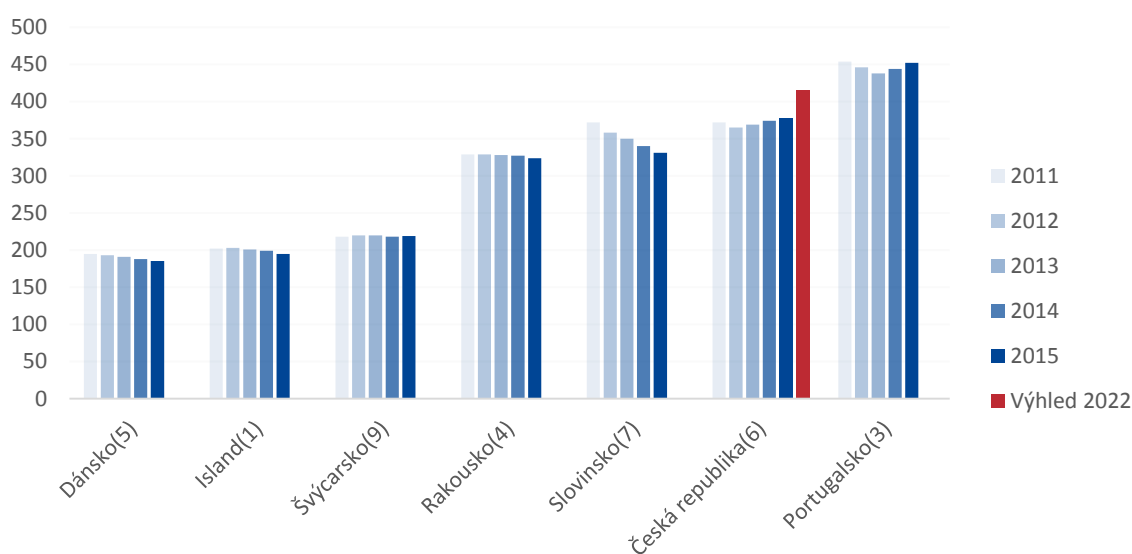
Název země	Počet obyvatel	Celkový počet policistů	Počet policistů na sto tisíc obyvatel	Celkové výdaje vládního sektoru na policejní služby [mil. EUR]	% HDP	Umístění v žebříčku GPI
Island	330 815	646	195	114,6	0,8	1
Portugalsko	10 358 076	46 852	452	2 099,9	1,2	3
Rakousko	8 633 169	27 957	324	2 303,6	0,7	4
Dánsko	5 683 483	10 533	185	1 428,0	0,5	5
Česká republika	10 546 059	39 768	377	1 508,9	0,9	6
Slovensko	2 063 531	6 827	331	290,1	0,8	7
Švýcarsko	8 282 396	18 150	219	4 539,6	:	9

Poznámka: Zvláštní hodnota: není k dispozici.

Zdroj: EUROSTAT

Žebříček nejbezpečnějších zemí podle GPI tak nabízí zajímavý pohled na data, která eviduje EUROSTAT v souvislosti s celkovým počtem policistů v příslušných zemích – viz i následující graf.

Graf č. 1: Vývoj počtu policistů přepočtený na sto tisíc obyvatel u vybraných zemí dle žebříčku GPI² v letech 2011 – 2015



Zdroj: EUROSTAT, koncepce „Rozvoj Policie České republiky v letech 2016 – 2020“

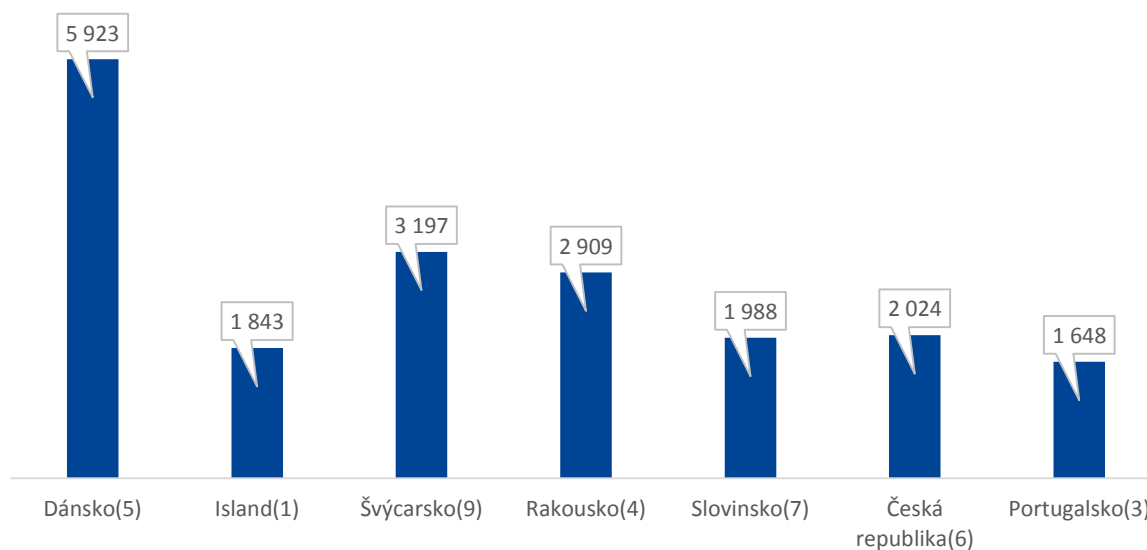
Z grafu vyplývá, že v České republice, jako v jedné ze sedmi nejbezpečnějších evropských zemí dle žebříčku GPI, počet policistů od roku 2012 neustále roste a dle koncepce „Rozvoj Policie České republiky v letech 2016 – 2020“ by měl tento trend pokračovat až do roku 2022. V daném období by měl být počet policistů navýšen o 4 tisíce a celkové náklady na jejich přijetí by dle této koncepce měly činit 8,3 miliardy korun.

² Hodnota v závorce je umístění země v žebříčku GPI

V ostatních zemích počty policistů ve sledovaném období ve většině případů stagnují nebo klesají – viz například Slovinsko.

Jednou z hlavních činností policejní služby všech zemí EU28 při zabezpečení vnitřní bezpečnosti je boj s trestnou činností v dané zemi, k tomu viz následující graf pro poslední známý rok (2015) podle EUROSTATU.

Graf č. 2: Počet trestných činů v roce 2015 přepočtený na sto tisíc obyvatel u vybraných zemí dle žebříčku GPI²



Zdroj: EUROSTAT