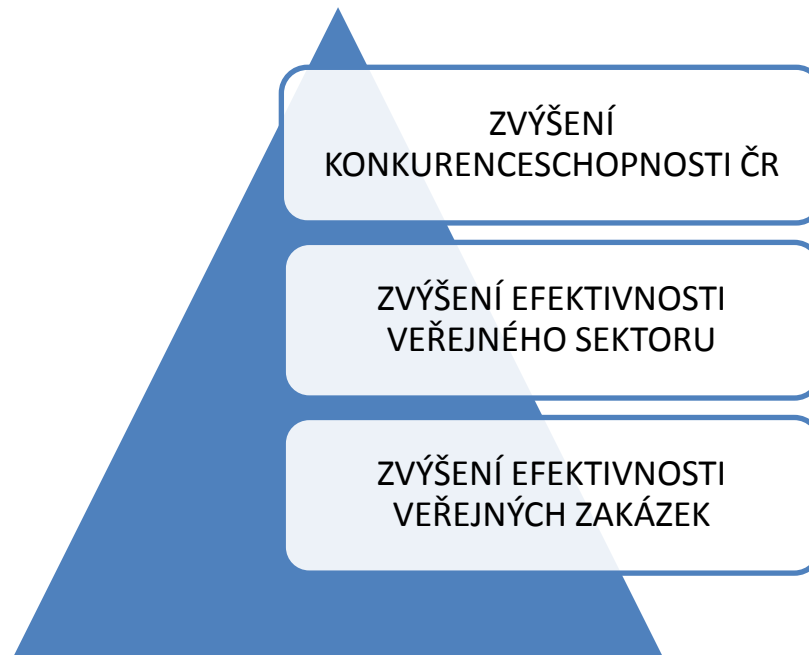


Konference VEŘEJNÉ ZAKÁZKY 2014 HODNOTA ZA PENÍZE

Štefan Kabátek





konkurenční tlak

elektronizace zadávání

metodická podpora zadavatelů

přístup malých a středních firem

e-fakturace

rámcové smlouvy

transparentnost

centralizované zadávání

centrální zadavatel

činnost orgánu dohledu

informační rovnováha

nediskriminace

hospodářsky nejvýhodnější nabídka

rovné zacházení

předkontrakční analýza

Globální index konkurenceschopnosti 2013–2014

Global Competitiveness Index 2013–2014

OVERALL INDEX		
Country/Economy	Rank	Score
Switzerland	1	5.67
Singapore	2	5.61
Finland	3	5.54
Germany	4	5.51
United States	5	5.48
Sweden	6	5.48
Hong Kong SAR	7	5.47
Turkey	44	4.45
Mauritius	45	4.45
Czech Republic	46	4.43
Barbados	47	4.42

Government procurement of advanced technology products

120	Kuwait	2.9	
121	Slovenia	2.9	
122	Paraguay	2.9	
123	Serbia	2.8	
124	Czech Republic	2.8	
125	Honduras	2.8	
126	Chad	2.8	
127	Algeria	2.7	
128	Jamaica	2.7	
129	Italy	2.7	

Zdroj: WEF; The Global Competitiveness Report 2013–2014

Konkurence ve veřejných zakázkách v evropském ekonomickém prostoru

Figure 2.25 Number of offers per country (median, mean in lines)

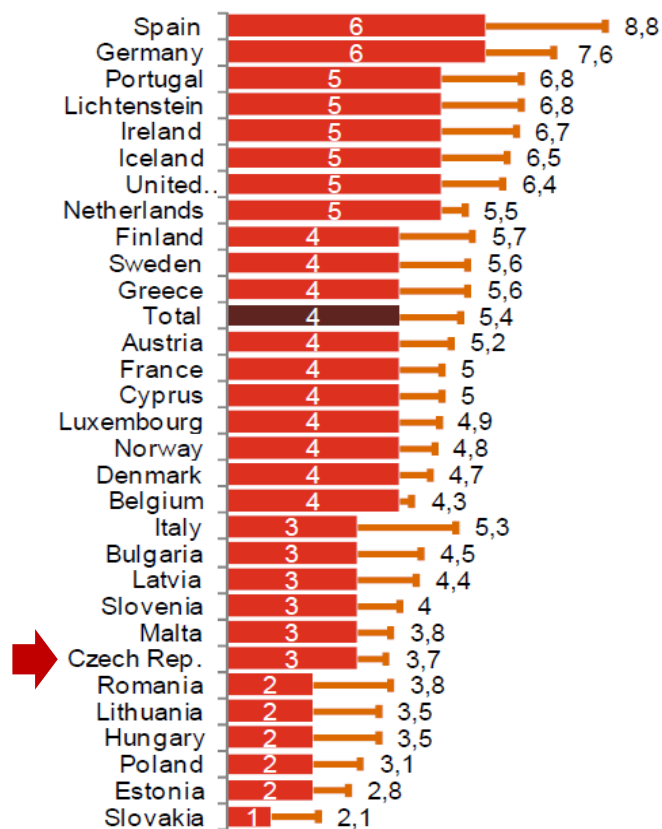
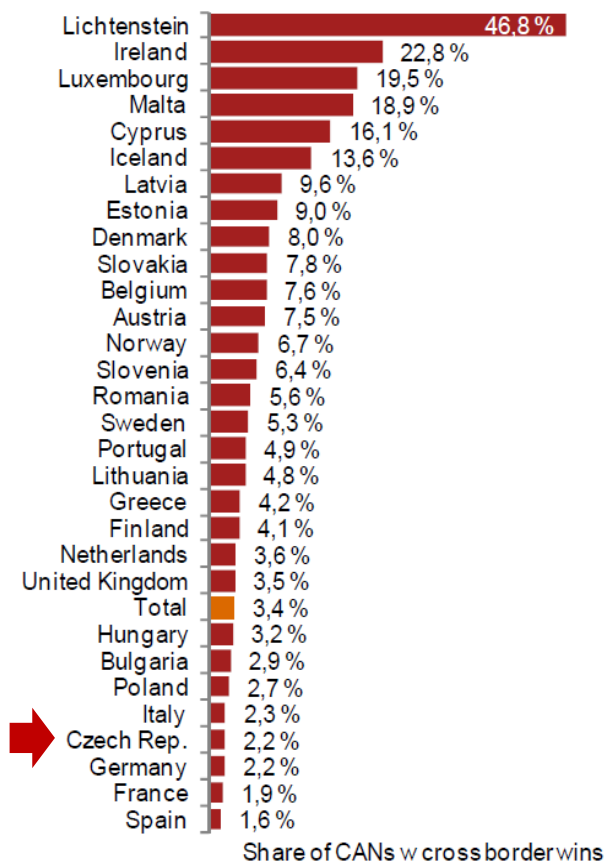
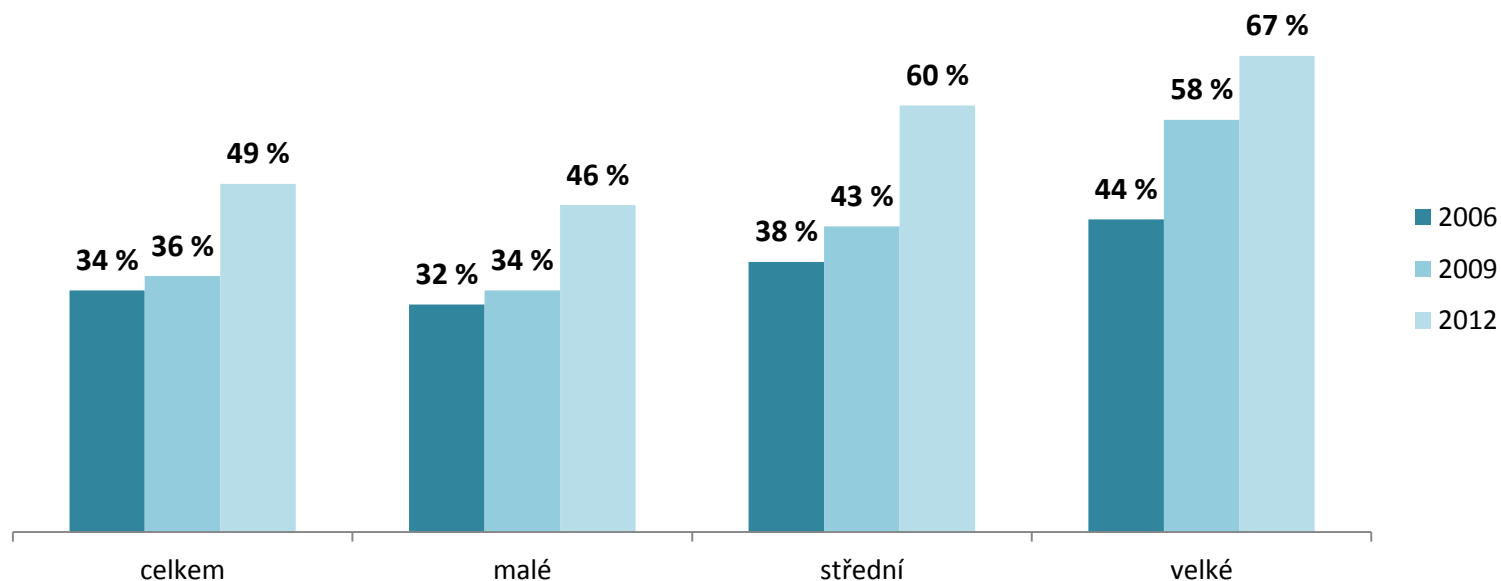


Figure 2.27 Incidence of cross border wins by country



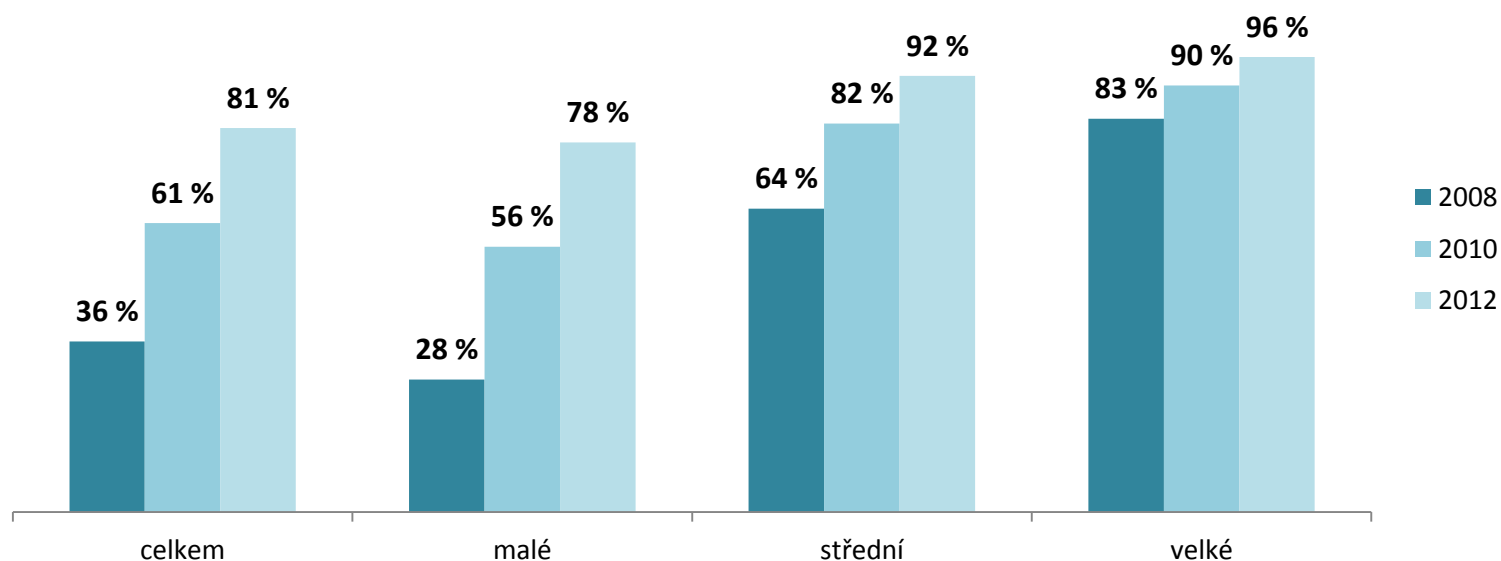
Podíl podniků v dané velikostní skupině nakupující elektronicky



Zdroj: Ročenka ČSÚ, 2014, Informační společnost v číslech

Pozn.: Podniky, které v průběhu sledovaného roku zadaly alespoň jednu elektronickou objednávku prostřednictvím počítačových sítí:

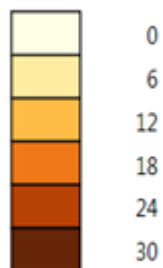
Podíl podniků v dané velikostní skupině používající internet k on-line vyplnění formulářů pro veřejnou správu



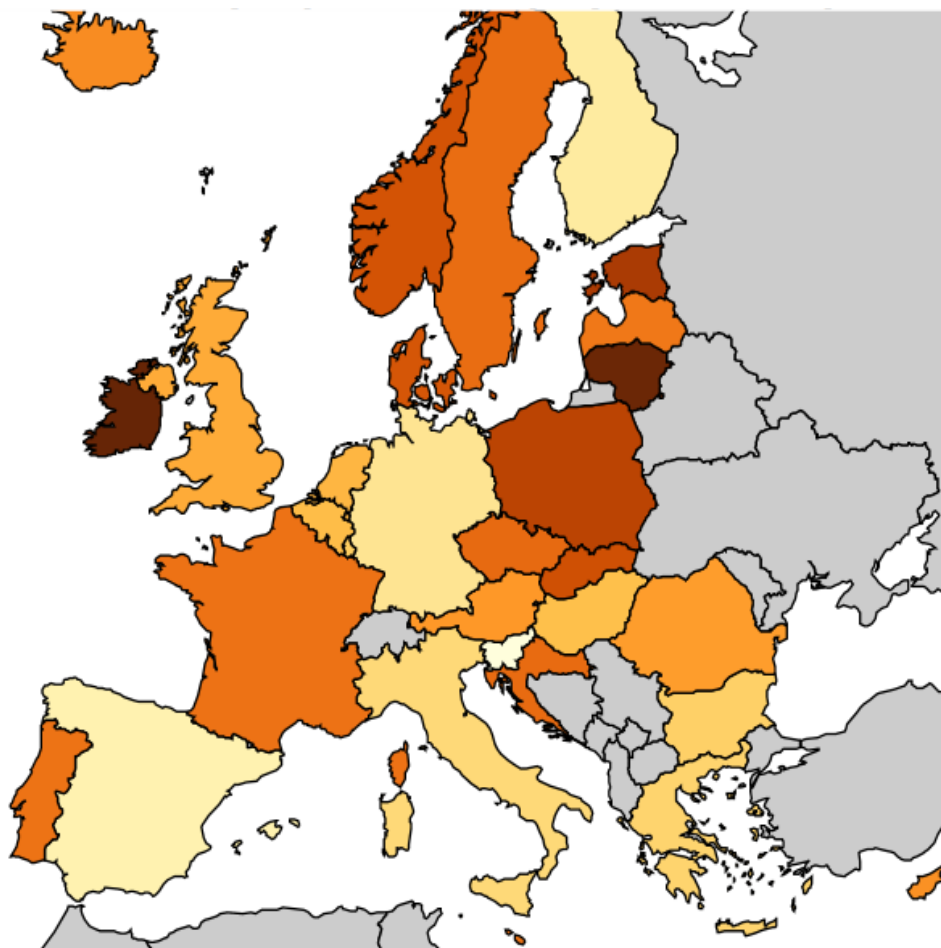
Zdroj: Ročenka ČSÚ, 2014, Informační společnost v číslech

Podíl podniků podávající nabídky v systémech elektronického zadávání veřejných zakázek

% podniků



Pozn.: podniky nad 10 zaměstnanců
bez finančního sektoru



Zdroj: <https://digital-agenda-data.eu>; Maps and Charts (2013)

Děkuji za pozornost

Štefan Kabátek

